


PANDUAN REGISTRASI ONLINE MAHASISWA BARU

IAIN SAMARINDA

TAHUN 2016



1. Login Pertama

Buka laman <https://siakad.iain-samarinda.ac.id/reg/> lalu login menggunakan id pendaftaran dan pin yang didapatkan dari Bagian Akademik. **(Login menggunakan id pendaftaran ini hanya bisa dilakukan 1 kali)**



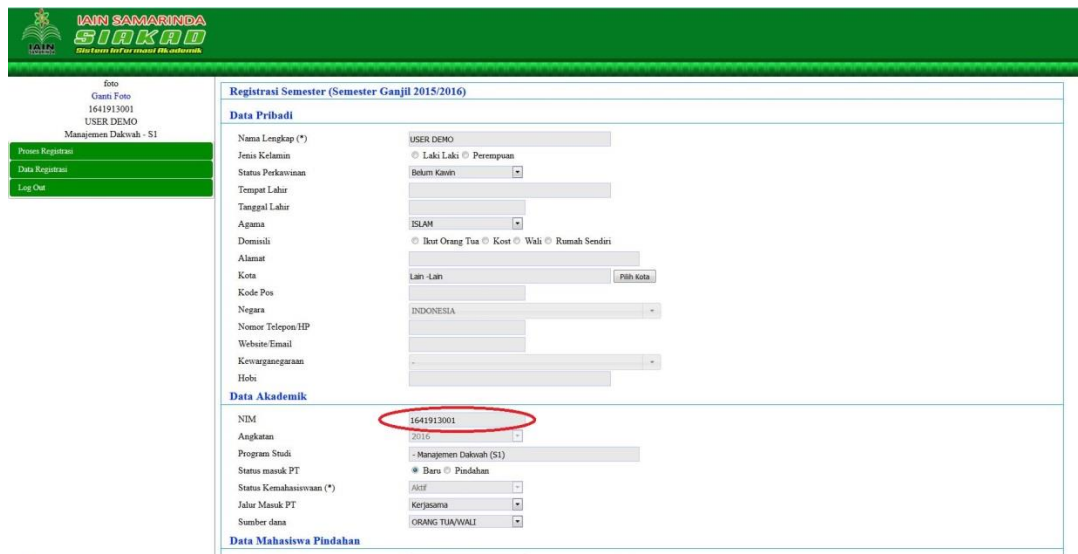
SISTEM INFORMASI AKADEMIK - SIAKAD
'Portal Registrasi Mahasiswa'

NIM / NIP : 160000001
Password :
Security Code (di atas): m9vczd
Login

IAIN SAMARINDA
Institut Agama Islam Negeri (IAIN) Samarinda
Kampus I : Jl. KH Abul Hasan No. 03 Samarinda
Kampus II : Jl. H.A.M Rifaddin Samarinda Seberang

2. Mendapatkan NIM

Setelah pertama kali login (masuk) ke sistem, anda akan secara otomatis mendapatkan Nomor Induk Mahasiswa (NIM). NIM ini akan digunakan sebagai pengganti id pendaftaran untuk login kembali pada portal registrasi. **(Pastikan Untuk Mencatat NIM yang telah didapatkan untuk melanjutkan ke tahap berikutnya.)**



IAIN SAMARINDA SIAKAD
Sistem Informasi Akademik IAIN Samarinda

Foto
Ganti Foto
1641913001
USER DEMO
Manajemen Dakwah - S1

Proses Registrasi
Data Registrasi
Log Out

Registrasi Semester (Semester Ganjil 2015/2016)

Data Pribadi

Nama Lengkap (*) USER DEMO
Jenis Kelamin Laki Laki Perempuan
Status Perkawinan
Tempat Lahir
Tanggal Lahir
Agama ISLAM
Domisili Ikut Orang Tua Kost Wali Rumah Sendiri
Alamat
Kota Lain -lain Pilih kota
Kode Pos
Negara INDONESIA
Nomor Telepon/HP
Website/Email
Keorganisasian
Hobi

Data Akademik

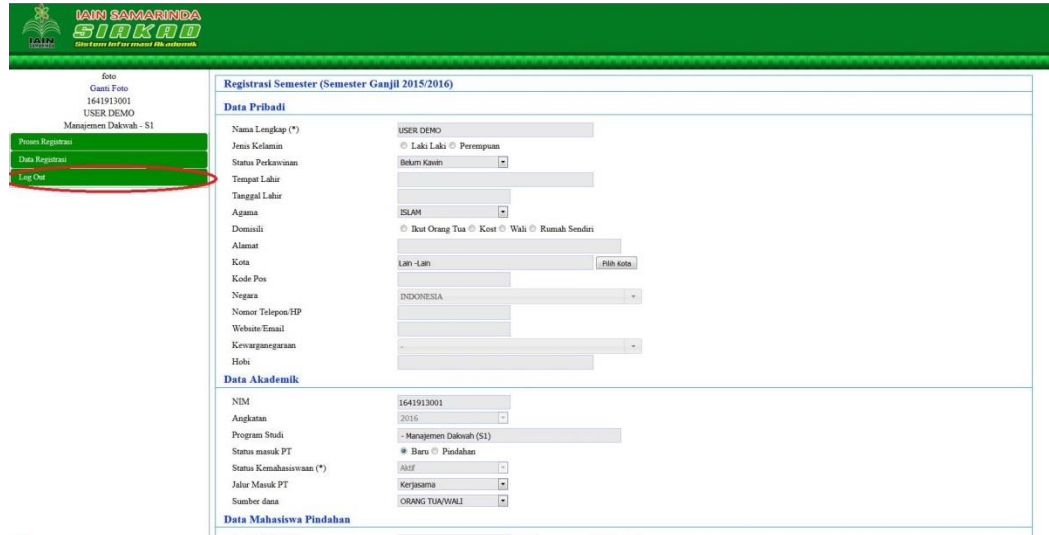
NIM 1641913001
Angkatan 2016
Program Studi Manajemen Dakwah (S1)
Status masuk PT * Baru Pindahan
Status Kemasasiswaan (*) ASIF
Jalur Masuk PT Kerjasama
Sumber dana ORANG TUAN/WALI

Data Mahasiswa Pindahan

3. Logout lalu Login Menggunakan NIM

Setelah mendapatkan NIM, anda harus logout, lalu login kembali menggunakan NIM yang telah diperoleh dan PIN yang digunakan untuk proses sebelumnya.

1. Logout (Keluar) dari Portal.



The screenshot shows the 'Registrasi Semester (Semester Ganjil 2015/2016)' page. On the left sidebar, the 'Logout' button is highlighted with a red circle. The main content area is divided into 'Data Pribadi' and 'Data Akademik' sections.

Data Pribadi	
Nama Lengkap (*)	USER DEMO
Jenis Kelamin	<input type="radio"/> Laki Laki <input type="radio"/> Perempuan
Status Perkawinan	<input type="text" value="Belum Kawin"/>
Tempat Lahir	<input type="text"/>
Tanggal Lahir	<input type="text"/>
Agama	ISLAM
Domisili	<input type="radio"/> Ikut Orang Tua <input type="radio"/> Kost <input type="radio"/> Wali <input type="radio"/> Rumah Sendiri
Alamat	<input type="text"/>
Kota	<input type="text" value="Lah"/> <input type="button" value="PIN kota"/>
Kode Pos	<input type="text"/>
Negara	INDONESIA
Nomor Telepon/HP	<input type="text"/>
Website/Email	<input type="text"/>
Kewarganegaraan	<input type="text"/>
Hobi	<input type="text"/>

Data Akademik	
NIM	1641913001
Angkatan	2015
Program Studi	Manajemen Dakwah (S1)
Status masuk PT	<input checked="" type="radio"/> Baru <input type="radio"/> Pindahan
Status Kependidikan (*)	AJIB
Jalur Masuk PT	Kerjasama
Sumber dana	ORANG TUA/WALI

2. Login (Masuk) Kembali Menggunakan NIM dan PIN.



The screenshot shows the login page for the 'SISTEM INFORMASI AKADEMIK - SIAKAD' portal. The page features a header with a graduation cap icon and the text 'SISTEM INFORMASI AKADEMIK - SIAKAD' and 'Portal Registrasi Mahasiswa'. Below is a large image of students in blue uniforms. The login form includes fields for NIM / NIP (1641913001), Password (masked with dots), a security code (997bcd), and a Login button. The footer contains the IAIN Samarinda logo and address information.

4. Mengisi Seluruh Form Pada Portal Registrasi

Setelah Login (Masuk) menggunakan NIM, anda DIWAJIBKAN mengisi form registrasi secara keseluruhan sesuai dengan instruksi yang tertera pada form. Setelah selesai, klik tombol **Registrasi** yang terletak pada bagian bawah form.

1. Mengisi data pada form registrasi.

IAIN SAMARINDA SIAKAD
Data Entry for the semester IAIN.samarinda

foto
Ganti Foto
1641913001
USER DEMO
Manajemen Dakwah - S1

Proses Registrasi
Data Registrasi
Log Out

Registrasi Semester (Semester Ganjil 2015/2016)

Isi Seluruh Form dengan baik dan benar sesuai dengan panduan tiap form. Bila tidak memiliki data dapat di isi dengan angka nol (0)

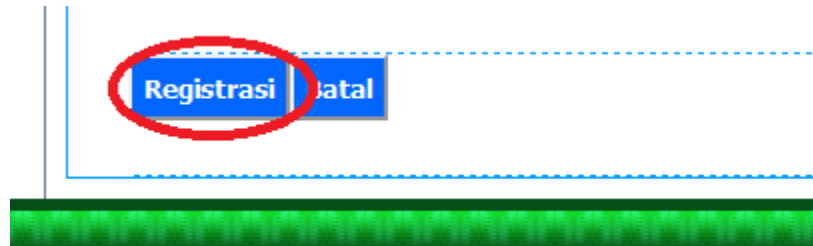
Data Pribadi

Nama Lengkap (*)	USER DEMO
Jenis Kelamin	<input type="radio"/> Laki Laki <input type="radio"/> Perempuan
Status Perkawinan	Belum Kawin
Tempat Lahir	SAMARINDA
Tanggal Lahir	08-05-1997
Agama	ISLAM
Domisili	<input checked="" type="radio"/> Ikut Orang Tua <input type="radio"/> Kost <input type="radio"/> Wali <input type="radio"/> Rumah Sendiri
Alamat	J. KH. Abul Hasan
Kota	Kota Samarinda <input type="button" value="Pilih kota"/>
Kode Pos	751111
Negara	INDONESIA
Nomor Telepon/HP	081212121212
Website/Email	0
Kewarganegaraan	WNI
Hobi	Membaca

Data Akademik

NIM	1641913001
Angkatan	2016
Program Studi	- Manajemen Dakwah (S1)
Status masuk PT	<input checked="" type="radio"/> Baru <input type="radio"/> Pindahan
Status Kemahasiswaan (*)	Aktif
Jalur Masuk PT	Kerjasama
Sumber dana	ORANG TUA/WALI

2. Klik tombol **Registrasi** untuk menyelesaikan registrasi.



3. Apabila form muncul kembali dan isinya kosong, harap mengecek kembali isian anda, karena data gagal tersimpan.